


ΑΝΤΙΣΤΟΙΧΙΣΕΙΣ

Αντιστοίχισε τις προτάσεις της πρώτης στήλης με εκείνες που ταιριάζουν από τη δεύτερη στήλη:



- | | | | |
|-----------------------------------|---|---|-----------------------------------|
| Ταξίδι της Παναγίας και του Ιωσήφ | • | • | στη Ναζαρέτ. |
| Μέτρημα του πληθυσμού | • | • | σε ένα στάβλο. |
| Ο Ιωσήφ και η Μαρία ζούσαν | • | • | στη Βηθλεέμ |
| Ο άγγελος έφερε | • | • | σε μια φάτνη. |
| Ο Ιωσήφ και η Μαρία κοιμήθηκαν | • | • | προσκύνησαν το μικρό Χριστό. |
| Η Παναγία έβαλε το Χριστό | • | • | το χαρμόσυνο μήνυμα στην Παναγία. |
| Οι βοσκοί | • | • | απογραφή |
| Οι άγγελοι | • | • | σμύρνα, λιβάνι και χρυσάφι |
| Το αστέρι οδήγησε | • | • | στη Ναζαρέτ |
| Οι μάγοι έδωσαν δώρα στο Χριστό: | • | • | τους μάγους στη σπηλιά. |
| Η Αγία οικογένεια επέστρεψε | • | • | έψαλλαν χαρούμενα. |



1. Σ' αυτή την πόλη γεννήθηκε ο Χριστός.
2. Ήρθαν να Τον προσκυνήσουν.
3. Οδήγησε τους τρεις Μάγους.
4. Σ' αυτό τον ποταμό βαφτίστηκε ο Χριστός.
5. Πρώτη μέρα της εβδομάδας.
6. Μέρα (γράψε το αντίθετό της).
7. Μέσα σ' αυτή γεννήθηκε ο Χριστός.


Χριστουγεννιάτικη Αλφαβήτα

Συμπλήρωσε τα κενά των λέξεων με τα γράμματα και τους τόνους που λείπουν. (Ακολούθησε τη σειρά της αλφαβήτας, όπως σου δείχνουν τα γράμματα μέσα στις παρενθέσεις).



Α α

Στη Ν_ζ_ρέτ, ζούσε ο μ_ρ_γκός Ιωσήφ με την
_ρρ_βωνι_στικι_ του, τη Μ_ρί_.



Β β

Μια μέρα, _γήκε μια διαταγή από τον Καίσαρα Αύγουστο, που έλεγε ότι έπρεπε ν' απογραφούν όλοι οι κάτοικοι του κόσμου. Όλοι —ιάστηκαν να απογραφούν.



Γ γ και Δ δ

Ο Ιωσήφ, που κατά_όταν από τη _ενιά του _αβί_, έπρεπε ν' απο_ραφεί στην πατρί_α του, τη Βηθλεέμ της Ιου_αίας. Έτσι έλε_ε η _ιατα_ή. Πάνω σ' ένα _αϊ_ουράκι πήραν το _ρόμο για την Ιου_αία. Η Μαρία ήταν έ_κυος και το ταξί_ι αυτό ήταν πολύ _ύσκολο _ια κείνη.



Ε ε και Ζ ζ

_ ίχε αρχίσ_ι να βραδιά_ει όταν _φτασαν στη Βηθλ_ _ μ. Πολύς κόσμος _ ίχ_ μα__υτ_ί από τις γύρω περιοχές.

Τα ξ_ νοδοχ_ία και τα χάνια ήταν γ_μάτα. Άδικα _ητούσαν κάποιο μέρος για να ξ_κουραστούν.



Η η και Θ θ

Δεν _ύμωσαν με τούτ_ τ_ν αναποδιά. Ίσως είναι _έλημα _εού, σκέφτ_καν. Έψαξαν και βρ_καν μια σπ_λιά που οι κάτοικοι τ_ς περιοχ_ς τ_ν χρ_σιμοποιούσαν σαν στάβλο. Εκεί _α περνούσαν τ_νύχτα τους.



Ι ι, Κ κ και Λ λ

Ε_ε_νη τη νύχτα έγ_νε το μεγά_ο Θαύμα. Μέσα στον ταπε_νό στάβ_ο, η Μαρ_α γέννησε το μ__ρό Χρ_στό. Ο ουρανός γέμ_σε με φως. Ένα μεγά_ο ο_ό_αμπρο αστέρ_ φάνη_ε γ_α πρώτη φορά στον ουρανό και έριξε τη _άμψη του πάνω από τη σπη_ιά.



Μμ, Νν και Ξξ

_ία ουρά _ία ψαλ_ωδία απλώθηκε πα_τού. Ήταν άγγελοι που δο_ολογούσαν τον ερχο_ό του Χριστού _ας.




Οο, Ππ και Ρρ

Κά__ι__ι β_σκ_ί εκεί κοντά, ___υ φύλαγαν τα ___βατά τους,
_α_ακ_λ_υθ_ύσαν τ_ύτ_ τ_ θαύμα με τα μάτια αν_ιγμένα
διά_λατα, α___ την έκ_ληξη.





Ακροστιχίδα των «Χριστουγέννων»



Χ - - - - -

1. Ήταν η είδηση που έφερε ο άγγελος στους βοσκούς.

Ρ - - - - -

2. Έτσι λέγεται το ελαφάκι του τραγουδιού.

Ι - - - - -

3. Με αυτόν πήγε η Μαρία στη Βηθλεέμ.

Σ - - - - -

4. Μέσα σ' αυτό γεννήθηκε ο μικρός Χριστός.

Τ - - - - -

5. Με αυτά λέμε τα κάλαντα.

Ο - - - - -

6. Γέμισε με αστέρια.

Υ - - - - -

7. Τους έψαλλαν οι άγγελοι.

Γ - - - - -

8. Τα Χριστούγεννα γιορτάζουμε τη του Χριστού.

Ε - - - - -

9. Οι άγγελοι ήταν χαρούμενοι και ύμνους.

Ν - - - - -

10. Τέτοια ώρα γεννήθηκε ο Χριστός.

Ν - - - - -

11. Εκεί ζούσαν ο Ιωσήφ και η Μαρία.

Α - - - - -

12. Παρουσιάστηκε στους βοσκούς.



ΒΟΗΘΕΙΑ!!!

ΑΓΓΕΛΟΣ, ΡΟΥΝΤΟΛΦ, ΕΛΑΦΙ, ΧΑΡΟΥΜΕΝΗ,
ΝΥΧΤΑ, ΓΕΝΝΗΣΗ, ΟΥΡΑΝΟΣ, ΣΤΑΒΛΟ,
ΕΨΑΛΛΑΝ, ΤΡΙΓΩΝΑ, ΙΩΣΗΦ, ΝΑΖΑΡΕΤ



Κύκλωσε αυτό που δεν ταιριάζει σε κάθε εικόνα.

Όταν γεννήθηκε ο μικρός Χριστός,
αμέτρητοι άγγελοι άρχισαν να
ανεβοκατεβαίνουν από τον ουρανό,
ψάλλοντας γλυκά:



ε




«Χριστός γεννάται δοξάσατε»

«Δόξα εν υψίστοις Θεώ και επί γης ειρήνη
εν ανθρώποις ευδοκία».




Ζωντάνεψε την πιο πάνω εικόνα με τα χρώματα που θέλεις:

Η Μαρία και ο Ιωσήφ κοιτούσαν το μωρό με αγάπη. Το ένοιωθαν κι οι δυο ότι ήταν ένα ξεχωριστό μωρό. Γράψε τι μπορεί να συζητούσαν μεταξύ τους εκείνη τη νύχτα!



Συμπλήρωσε το κείμενο με τις λέξεις της εικόνας:

Ο ----- και η ----- μετά τη γέννηση του -----
αποφάσισαν να γυρίσουν πίσω στη ----- . Εκεί ήταν το
----- τους και το ----- του Ιωσήφ.



Αστέρι με τέσσερις γωνίες

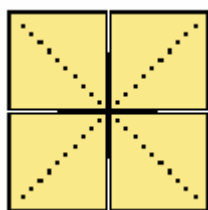
Αν ακολουθήσεις πιστά τις πιο κάτω οδηγίες, μπορείς να φτιάξεις το δικό σου αστέρι

Υλικά:

Χαρτί άσπρο ή χρωματιστό, μολύβι, ψαλίδι

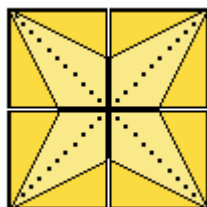
Κατασκευή:

Παίρνουμε ένα τετραγωνισμένο χαρτί (άσπρο ή χρωματιστό). Το διπλώνουμε



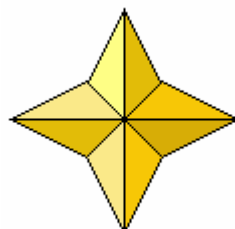
οριζόντια και κάθετα από πλευρά σε πλευρά και διαγώνια από γωνία σε γωνία. Οι διπλώσεις που δημιουργήθηκαν στις τέσσερις πλευρές, τις κόβουμε με το ψαλίδι μέχρι την μέση.

Τώρα υπάρχει σε κάθε γωνία από ένα μικρό τετράγωνο.




Τσακίζουμε καλά κάθε γωνία (δεξιά και αριστερά) μέχρι την εγκοπή.

Τα αυτιά που δημιουργήθηκαν από το τσάκισμα τα διπλώνουμε προς τα μέσα και τα κολλάμε.



Αν θέλουμε μπορούμε να κατασκευάσουμε ακόμα ένα και να το κολλήσουμε από πάνω, φτιάχνοντας έτσι ένα αστέρι με οκτώ γωνίες.



Παρατήρησε καλά τις εικόνες για να βρεις με ποια σειρά έγινε η παραπάνω ιστοριούλα (βάλε αριθμούς).
Έπειτα, γράψε την ιστοριούλα όπως εσύ κατάλαβες ότι έγινε (στο χριστουγεννιάτικο χαρτονάκι που πήρες).




Τα χαλινάρια του ελκήθρου μπερδεύτηκαν. Ποιο χαλινάρι πρέπει να κρατήσει ο Αϊ-Βασίλης για να οδηγήσει τον τάρανδο;


Μπορείς να βοηθήσεις το Βασιλάκη να πάει να πάρει το δώρο του;

Ψάξε!



Αν ενώσεις τις τελείες από το 1 μέχρι το 85, τότε θα δεις κι εσύ αυτό που θαυμάζουν τα παιδιά.



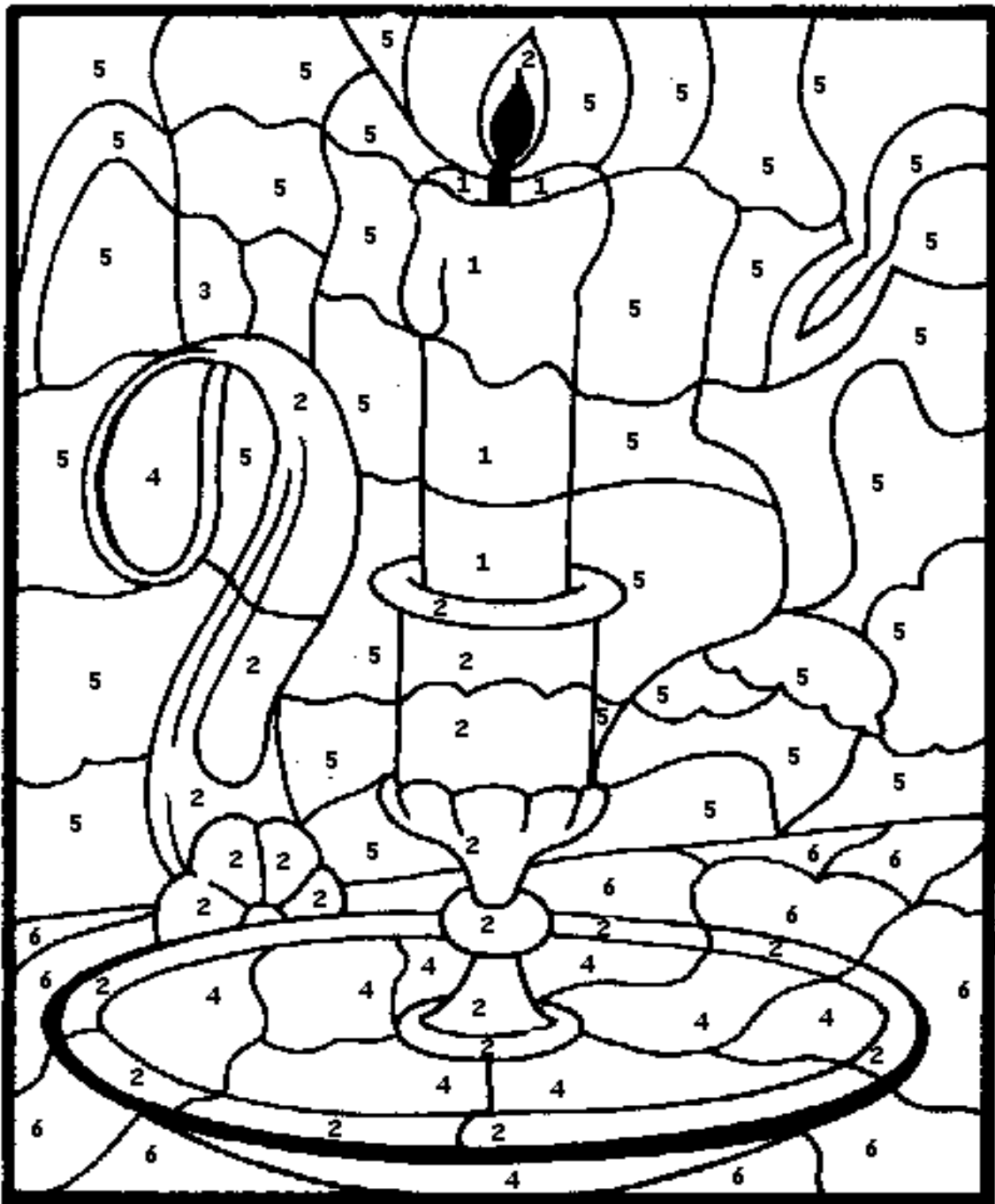


Ο ζωγράφος της εικόνας ξέχασε να τη
χρωματίσει.


Αν θες, μπορείς να χρωματίσεις την εικόνα
βάζοντας στον κάθε αριθμό το κατάλληλο χρώμα.



- 1 κίτρινο
- 2 πορτοκαλί
- 3 κόκκινο

- 4 καφέ
- 5 μπλε
- 6 πράσινο

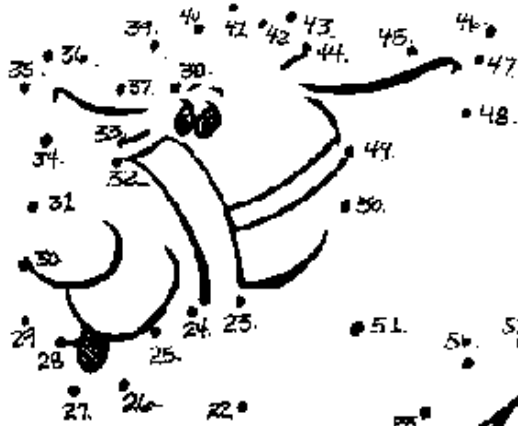




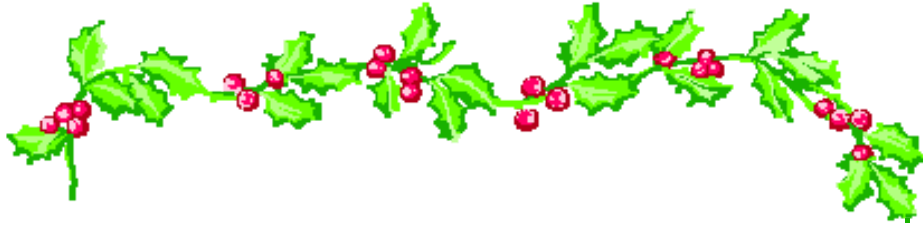
Πολλά δώρα σε περιμένουν κάτω
από το χριστουγεννιάτικο δέντρο.
Προσπάθησε να τα πάρεις!





Ένωσε τις τελείες για να μάθεις με ποιο ζώο ταξίδευε ο μικρός βοσκός.





« Ο Άγιος Βασίλειος »

Την Πρωτοχρονιά είναι η γιορτή του αγίου Βασιλείου.

Ο Άγιος Βασίλειος ήταν δεσπότης και δίδασκε το χριστιανισμό. Ήταν ένας από τους τρεις μεγάλους ιεράρχες, που αγαπούσε πολύ τα γράμματα.

Γεννήθηκε στην Καισαρεία της Καππαδοκίας από ευσεβείς γονείς, χριστιανούς και πλούσιους. Ο Βασίλειος σπούδασε στην Καισαρεία, στο Βυζάντιο και στην Αθήνα. Σαν επίσκοπος βοήθησε πολύ τους φτωχούς, τους γέροντες, τους αρρώστους, τα ορφανά παιδάκια και γενικά τους δυστυχισμένους ανθρώπους. Ξόδεψε όλη του την περιουσία και ίδρυσε νοσοκομεία, φτωχοκομεία και άλλα φιλανθρωπικά ιδρύματα. Γι' αυτό τη μέρα της γιορτής του, όλα τα παιδάκια παίρνουν δώρα.



Ο Αϊ - Βασίλης έφτασε
με γέλια και με δώρα.
Καινούριος χρόνος έφεξε
μ' ελπίδες και χαρά.




Ο Αϊ-Βασίλης φόρτωσε τα δώρα του για τα παιδιά όλου του κόσμου και ξεκίνησε για το μεγάλο του ταξίδι.

Μετά από αρκετές μέρες ταξιδιού, ο Αϊ-Βασίλης φθάνει και στο δικό σου σπίτι. Τι σου λέει;

Αγαπητ_ μου φίλ_ _____,
ξέρω ότι όλη τη χρονιά ήσουν πολύ
_____ και _____ τους γονείς και
τους δασκάλους σου.




Μπορείς να με βοηθήσεις
να βάλω τα ρούχα μου;







Γράμμα στον Αϊ-Βασίλη



Αγαπητέ μου Άγιε Βασίλη,

Με αγάπη



Χρωμάτισε το
γραμματοκιβώτιο του
Αϊ-Βασίλη με τα χρώματα
που σου αρέσουν:

Χιονισμένο Σταυρόλεξο



1. Αυτή την εποχή γιορτάζουμε τα Χριστούγεννα.
2. Τον φτιάχνουμε από χιόνι.
3. Φρούτο του χειμώνα.
4. Λέμε τις πεταλουδίτσες του χιονιού.
5. Είναι ωραία να τ' ακούμε κοντά στο τζάκι.
6. Πάνω. (Γράψε το αντίθετο.)
7. Το χιονάνθρωπο δεν τον βλάπτει.
8. Το φοράει ο χιονάνθρωπος.
9. Ο μεγαλύτερος εχθρός του χιονάνθρωπου.


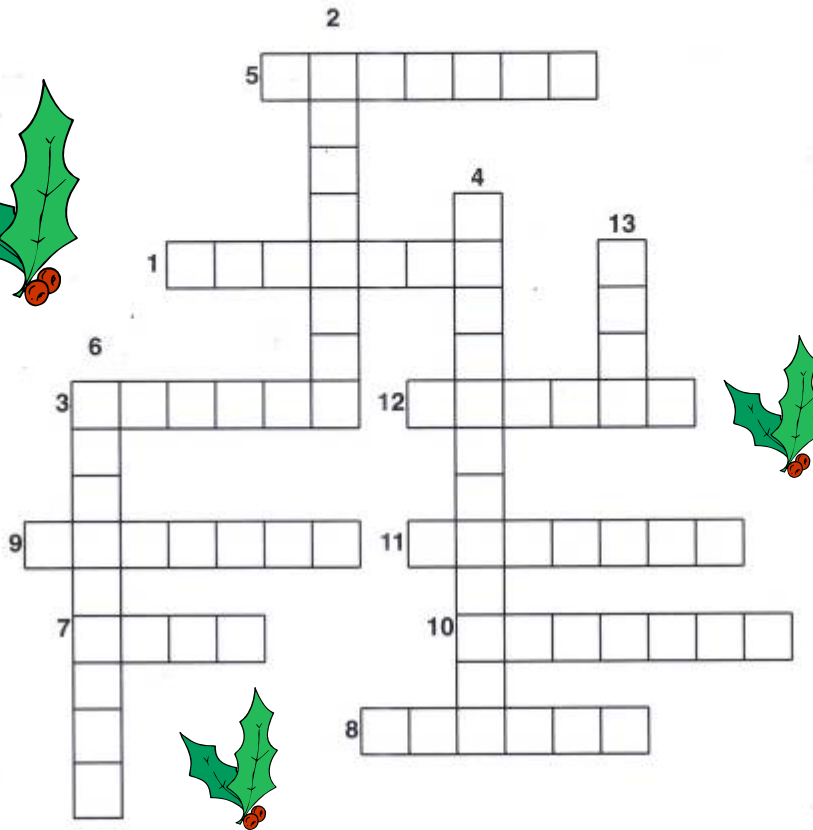

Τα μπαλόνια

Βρες και γράψε την πρόταση που φτιάχνουν τα γράμματα
μέσα στα μπαλόνια.





Λύσε το σταυρόλεξο, γράφοντας τη λέξη που αντιστοιχεί σε κάθε εικόνα.





Τώρα που έμαθες τόσα πολλά
είσαι έτοιμος να υποδεχτείς με
χαρά και γνώση τα

Χριστούγεννα

Συγχαρητήρια !!!



Κάτω από το δεντράκι της τάξης
σου σε περιμένει μια έκπληξη...

ΤΗΝ ΑΞΙΖΕΙΣ !!!

